

Tiger Pro 60HC

440-460 Watt

MODUŁ MONOFACIAL

Typu P

Dodatnia tolerancja mocy 0~+3%


IEC61215(2016), IEC61730(2016)

ISO9001:2015: System zarządzania jakością

ISO14001:2015: System zarządzania środowiskowego

ISO45001:2018

Systemy zarządzania bezpieczeństwem i higieną pracy



Technologia MBB HC

Najważniejsze cechy



Technologia Multi Busbar

Lepsze wychwytywanie światła i magazynowanie energii elektrycznej zapewniają poprawę mocy wyjściowej i niezawodność modułu.



Odporność na ekstremalne warunki klimatyczne

Wysoka odporność na mgłą solną i amoniak.



Zmniejszone straty związane z efektem Hot Spot

Zoptymalizowana instalacja elektryczna i niższy prąd roboczy zapewniają zmniejszenie strat związanych z efektem Hot Spot oraz korzystniejszy współczynnik temperatury.



Większa odporność na obciążenia mechaniczne

Potwierdzona odporność na: obciążenie wiatrem (2400 Pa) i obciążenie śniegiem (5400 Pa).



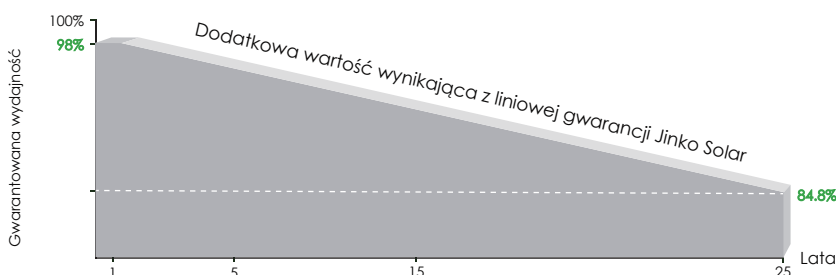
Odporność PID

Gwarancja znakomitej ochrony przed utratą mocy spowodowaną efektem PID (PID – degradacja indukowanym napięciem) dzięki zoptymalizowanemu procesowi produkcji masowej i kontroli materiałów.



POSITIVE QUALITY™
Continuous Quality Assurance

GWARANCJA WYDAJNOŚCI LINIOWEJ

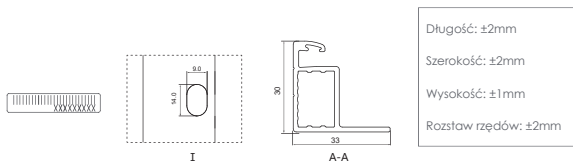
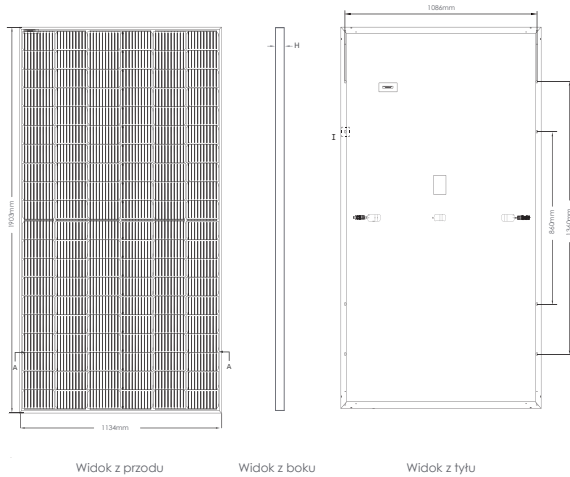


15-letnia gwarancja na produkt

25-letnia gwarancja wydajności liniowej

0.55% roczna degradacja w ciągu 25 lat

Rysunki techniczne

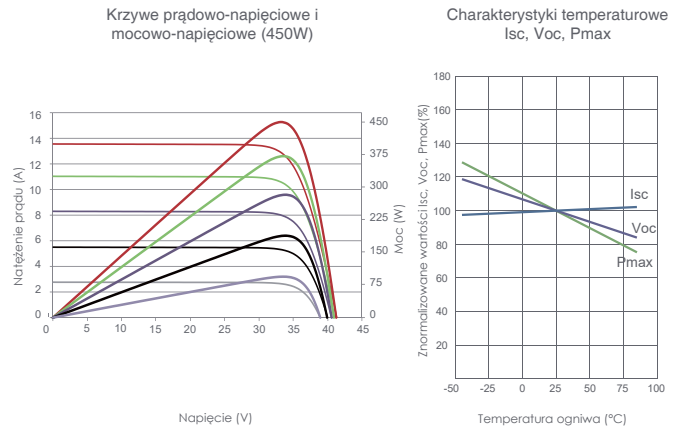


Konfiguracja opakowania

(Dwie palety to jeden stos)

36 szt./paletę, 72 szt./stos, 936 szt./kontener 40 HQ

Parametry elektryczne i charakterystyki temperaturowe



Charakterystyka mechaniczna

Typ ogniwa	Monokrystaliczne ogniwa typu P
Liczba ogniwa	120 (6×20)
Wymiary	1903×1134×30mm (74.92×44.65×1.18 inch)
Masa	24.2 kg (53.35 lbs)
Szyba przednia	3.2mm, powłoka antyrefleksyjna, wysoki współczynnik transmisji, niska zawartość żelaza, szkło hartowane
Rama	Anodyzowany stop aluminium
Skryzka podłączeniowa	Stopień ochrony IP68
Przewody wyjściowe	TUV 1×4.0mm ² 1200mm

SPECYFIKACJE

Typ modułu	JKM440M-60HL4		JKM445M-60HL4		JKM450M-60HL4		JKM455M-60HL4		JKM460M-60HL4	
	JKM440M-60HL4-V	JKM445M-60HL4-V	JKM445M-60HL4-V	JKM450M-60HL4-V	JKM450M-60HL4-V	JKM455M-60HL4-V	JKM455M-60HL4-V	JKM460M-60HL4-V	JKM460M-60HL4-V	
	STC	NOCT	STC	NOCT	STC	NOCT	STC	NOCT	STC	NOCT
Moc maksymalna (P_{max})	440Wp	327Wp	445Wp	331Wp	450Wp	335Wp	455Wp	339Wp	460Wp	342Wp
Napięcie mocy maksymalnej (V_{mp})	33.72V	31.39V	33.82V	31.56V	33.91V	31.73V	34.06V	31.91V	34.20V	32.07V
Natężenie prądu mocy maksymalnej (I_{mp})	13.05A	10.43A	13.16A	10.49A	13.27A	10.55A	13.36A	10.61A	13.45A	10.67A
Napięcie obwodu otwartego (V_{oc})	41.02V	38.72V	41.10V	38.79V	41.18V	38.87V	41.33V	39.01V	41.48V	39.15V
Prąd obwodu zwartego (I_{sc})	13.73A	11.09A	13.79A	11.14A	13.85A	11.19A	13.93A	11.25A	14.01A	11.32A
Sprawność modułu STC (%)	20.39%		20.62%		20.85%		21.08%		21.32%	
Temperatura pracy ($^{\circ}\text{C}$)	-40 $^{\circ}\text{C}$ ~+85 $^{\circ}\text{C}$									
Maksymalne napięcie układu	1000/1500VDC (IEC)									
Maksymalny bezpiecznik szeregowy	25A									
Tolerancja mocy	0~+3%									
Współczynnik temperaturowy mocy P_{max}	-0.35%/ $^{\circ}\text{C}$									
Współczynnik temperaturowy napięcia V_{oc}	-0.28%/ $^{\circ}\text{C}$									
Współczynnik temperaturowy natężenia prądu I_{sc}	0.048%/ $^{\circ}\text{C}$									
Nominalna temperatura pracy ogniwa (NOCT)	45 \pm 2 $^{\circ}\text{C}$									

*STC: Irradiancja 1000W/m² Temperatura ogniwa 25 $^{\circ}\text{C}$ Widmo AM=1.5

NOCT: Irradiancja 800W/m² Temperatura otoczenia 20 $^{\circ}\text{C}$ Widmo AM=1.5 Prędkość wiatru 1m/s

Tiger Pro 60HC

440-460 Watt

MONO-FACIAL MODULE

P-Type

Positive power tolerance of 0~+3%


IEC61215(2016), IEC61730(2016)

ISO9001:2015: Quality Management System

ISO14001:2015: Environment Management System

ISO45001:2018

Occupational health and safety management systems



MBB HC Technology

Key Features



Multi Busbar Technology

Better light trapping and current collection to improve module power output and reliability.



Durability Against Extreme Environmental Conditions

High salt mist and ammonia resistance.



Reduced Hot Spot Loss

Optimized electrical design and lower operating current for reduced hot spot loss and better temperature coefficient.



Enhanced Mechanical Load

Certified to withstand: wind load (2400 Pascal) and snow load (5400 Pascal).



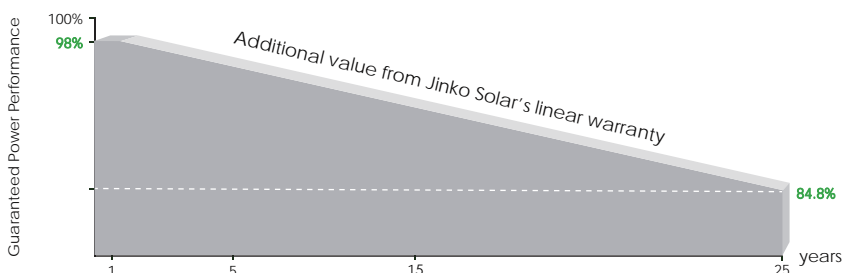
PID Resistance

Excellent Anti-PID performance guarantee via optimized mass-production process and materials control.



POSITIVE QUALITY™
Continuous Quality Assurance

LINEAR PERFORMANCE WARRANTY

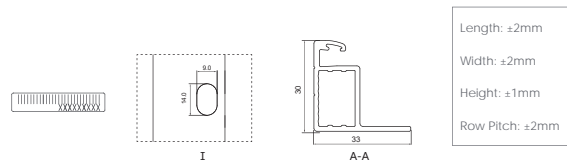
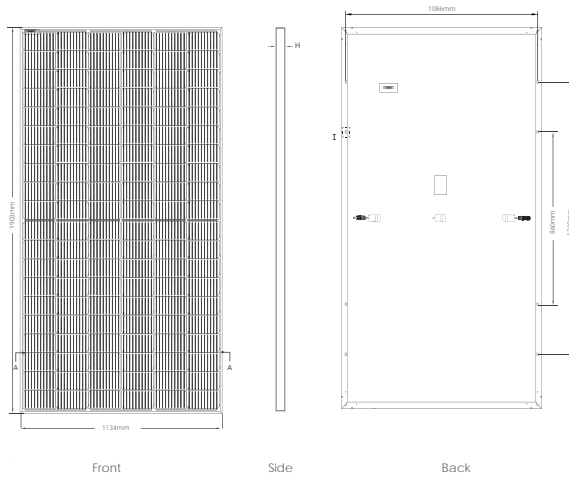


15 Year Product Warranty

25 Year Linear Power Warranty

0.55% Annual Degradation Over 25 years

Engineering Drawings

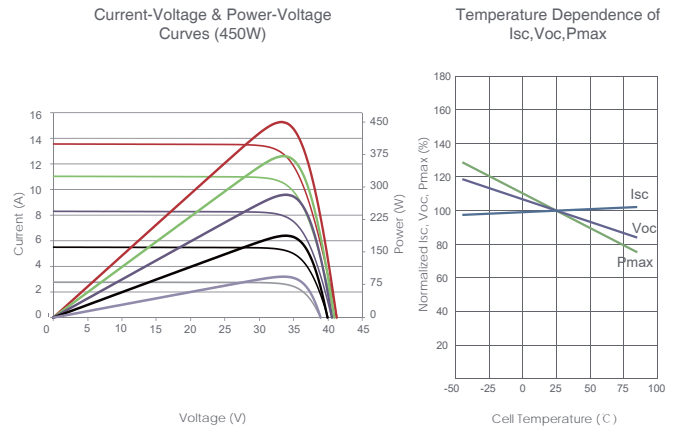


Packaging Configuration

(Two pallets = One stack)

35pcs/pallets, 70pcs/stack, 840pcs/ 40'HQ Container

Electrical Performance & Temperature Dependence



Mechanical Characteristics

Cell Type	P type Mono-crystalline
No. of cells	120 (6×20)
Dimensions	1903×1134×30mm (74.92×44.65×1.18 inch)
Weight	24.2 kg (53.35 lbs)
Front Glass	3.2mm, Anti-Reflection Coating, High Transmission, Low Iron, Tempered Glass
Frame	Anodized Aluminium Alloy
Junction Box	IP68 Rated
Output Cables	TUV 1×4.0mm ² 1200mm

SPECIFICATIONS

Module Type	JKM440M-60HL4		JKM445M-60HL4		JKM450M-60HL4		JKM455M-60HL4		JKM460M-60HL4	
	STC	NOCT	STC	NOCT	STC	NOCT	STC	NOCT	STC	NOCT
Maximum Power (Pmax)	440Wp	327Wp	445Wp	331Wp	450Wp	335Wp	455Wp	339Wp	460Wp	342Wp
Maximum Power Voltage (Vmp)	33.72V	31.39V	33.82V	31.56V	33.91V	31.73V	34.06V	31.91V	34.20V	32.07V
Maximum Power Current (Imp)	13.05A	10.43A	13.16A	10.49A	13.27A	10.55A	13.36A	10.61A	13.45A	10.67A
Open-circuit Voltage (Voc)	41.02V	38.72V	41.10V	38.79V	41.18V	38.87V	41.33V	39.01V	41.48V	39.15V
Short-circuit Current (Isc)	13.73A	11.09A	13.79A	11.14A	13.85A	11.19A	13.93A	11.25A	14.01A	11.32A
Module Efficiency STC (%)	20.39%		20.62%		20.85%		21.08%		21.32%	
Operating Temperature(°C)	-40°C~+85°C									
Maximum system voltage	1000/1500VDC (IEC)									
Maximum series fuse rating	25A									
Power tolerance	0~+3%									
Temperature coefficients of Pmax	-0.35%/°C									
Temperature coefficients of Voc	-0.28%/°C									
Temperature coefficients of Isc	0.048%/°C									
Nominal operating cell temperature (NOCT)	45±2°C									

*STC: Irradiance 1000W/m²

Cell Temperature 25°C

AM=1.5

NOCT: Irradiance 800W/m²

Ambient Temperature 20°C

AM=1.5

Wind Speed 1m/s